

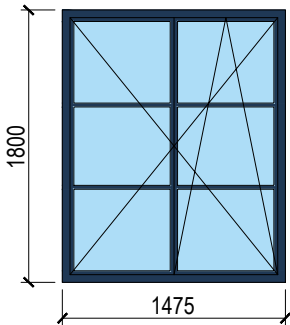
±0,000 = 200,800 m n.m

generální dodavatel projektu ENEX GROUP s.r.o. Thunovská 179/12, 118 00 Praha 1 IČO: 27223663, SCHRÁNKA: sd839kg, enex@enexgroup.cz, www.enexgroup.cz

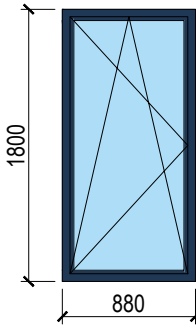
stavebník Správa železnic, státní organizace, Dlážděná 1003/7, 110 00 Praha 1 IČO:70994234			autor Ing. Tereza Bačová
akce Blansko SEE – oprava Stavba na pozemku p.č. 4705 Katastrální území: Blansko [605018]			zodpovědný projektant Ing. Petr Legner
výkres SPECIFIKACE VÝROBKŮ A PRACÍ			HIP Ing. Petr Legner
			vypracoval Ing. Tereza Bačová Ing. Vendula Pospíšilová
měřítko -	dokumentace část ARS	paré	číslo výkresu W
datum 2021-04-07	dokumentace stupeň		
formát A4	PDPS		

TENTO DOKUMENT JE DUŠEVNÍM VLASTNICTVÍM AUTORA, DLE UST. §17 OBCH.Z. NESMÍ BÝT BEZ SOUHLASU AUTORA POUŽIT, KOPIROVÁN ČI PŘEDÁN TŘETÍ OSOBĚ!

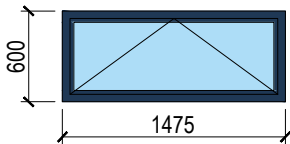
O1		POČET	8	17				CELKEM	25
POPIS				POZNÁMKA					
PVC PROFIL, šesti komorové třístupňové těsnění, - celoobvodové kování IZOL. TROJSKLO čiré, max. Uw=1,0 W/m ₂ K - neprůzvučnost Rw=28dB (TZI=1) - otevíravé, sklopné				- BARVA: RAL 5003 Vybraná okna budou vybavena interiérovými žaluziemi (1P13, 1P14, 1P10, 1P11).....10ks					
BEZPEČNOSTNÍ SPECIFIKACE									
- SKLO ČI BEZPEČNOSTNÍ FOLIE MINIMÁLNĚ KATEGORIE ODOLNOSTI P1A PODLE ČSN EN 356 (VOLITELNÉ)									



O2		PODLAŽÍ	1.NP	2.NP				CELKEM	8
		POČET	4	4					
POPIS				POZNÁMKA					
PVC PROFIL, šesti komorové třístupňové těsnění, - celoobvodové kování IZOL. TROJSKLO čiré, max. Uw=1,0 W/m ₂ K - neprůzvučnost Rw=28dB (TZI=1) - otevíravé, sklopné				- BARVA: RAL 5003					
BEZPEČNOSTNÍ SPECIFIKACE									
- SKLO ČI BEZPEČNOSTNÍ FOLIE MINIMÁLNĚ KATEGORIE ODOLNOSTI P1A PODLE ČSN EN 356 (VOLITELNÉ)									



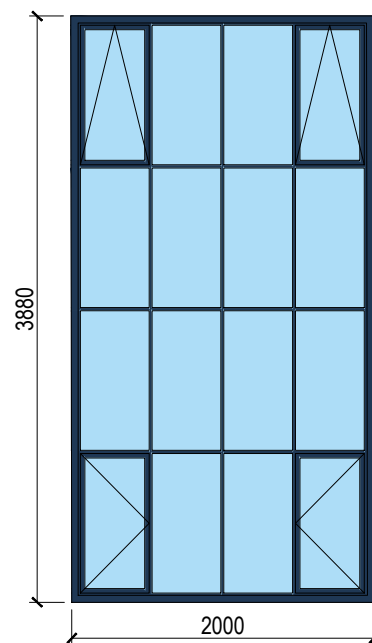
O3		PODLAŽÍ	1.NP	2.NP				CELKEM	6
		POČET	6	-					
POPIS				POZNÁMKA					
PVC PROFIL, šesti komorové třístupňové těsnění, - celoobvodové kování IZOL. TROJSKLO čiré, max. Uw=1,0 W/m ₂ K - neprůzvučnost Rw=28dB (TZI=1) - sklopné				- BARVA: RAL 5003					
BEZPEČNOSTNÍ SPECIFIKACE									
- SKLO ČI BEZPEČNOSTNÍ FOLIE MINIMÁLNĚ KATEGORIE ODOLNOSTI P1A PODLE ČSN EN 356 (VOLITELNÉ)									



POZNÁMKA:

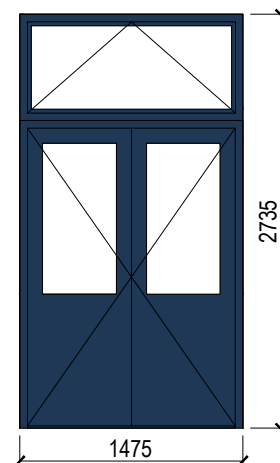
před zadáním budou veškeré míry ověřeny na stavbě, výrobky budou odsouhlaseny investorem, v případě nejasností v dokumentaci bude kontaktován projektant

O4	POČET	9	-				9
POPIS				POZNÁMKA			
HLINÍKOVÝ PROFIL, - IZOL. DVOJSKLO čiré, max. Uw=1,1 W/m2K - neprůzvučnost Rw=28dB (TZI=1) - 4 tabule otevíravé - spodní tabule otevíravé, horní tabule výklopné - mechanicky ovládané táhlem				- BARVA: RAL 5003			
BEZPEČNOSTNÍ SPECIFIKACE - SKLO ČI BEZPEČNOSTNÍ FOLIE MINIMÁLNĚ KATEGORIE ODOLNOSTI P1A PODLE ČSN EN 356 (VOLITELNĚ)							



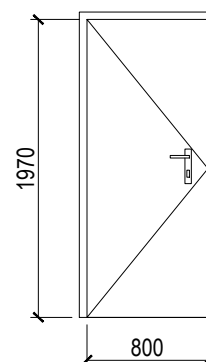
OZN.:	PODLAŽÍ	1.NP	2.NP					CELKEM
<div>O5</div>	POČET	1	-					1
POPIS				POZNÁMKA				
Dveře vstupní, plastové - částečně prosklené s nadsvětlíkem - IZOL. DVOJSKLO čiré, - neprůzvučnost $R_w=28\text{dB}$ (TZI=1) - sklopné okno nadsvětlíku				- BARVA: RAL 5003 - zárubně budou pouze očištěny a bude proveden nový nátěr				
BEZPEČNOSTNÍ SPECIFIKACE - PLNÁ A PEVNÁ KCE, SKLO OPATŘENO FOLIÍ MIN.ODOLNOSTI TŘÍDY P1A DLE ČSN EN 356 - CYLINDR. VLOŽKA V BEZP. TŘ RC3								

ROZMĚR: 1475 x 2735 mm



OZN.:	PODLAŽÍ	1.NP	2.NP					CELKEM
<div>O6</div>	POČET	1	-					1
POPIS				POZNÁMKA				
Dveře vstupní, plastové, plné - neprůzvučnost $R_w=28$ dB (TZI=1) - otevíravé ven				- BARVA: RAL 9010 - zárubně budou pouze očištěny a bude proveden nový nátěr				
BEZPEČNOSTNÍ SPECIFIKACE								
- PLNÁ A PEVNÁ KCE, SKLO OPATŘENO FOLIÍ MIN.ODOLNOSTI TŘÍDY P1A DLE ČSN EN 356 - CYLINDR. VLOŽKA V BEZP. TŘ RC3								

ROZMĚR: 800 x 1970mm

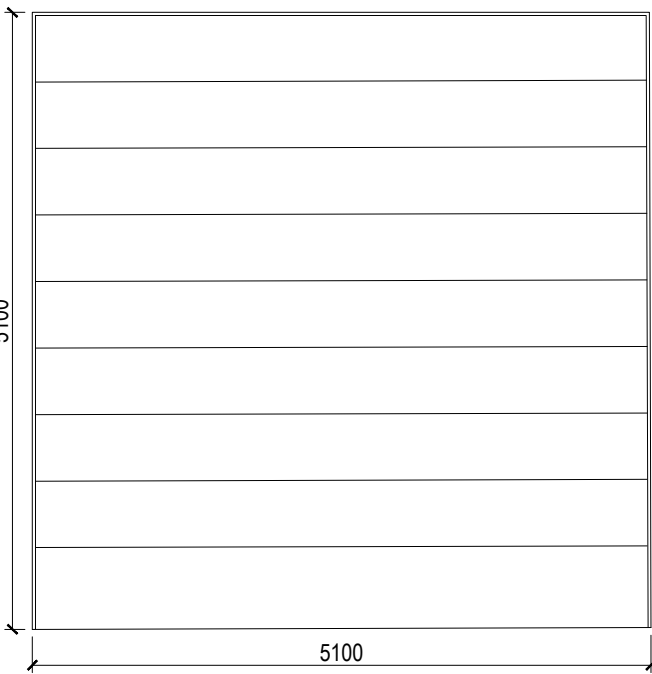


POZNÁMKA:

před zadáním budou veškeré míry ověřeny na stavbě, výrobky budou odsouhlaseny investorem, v případě nejasností v dokumentaci bude kontaktován projektant

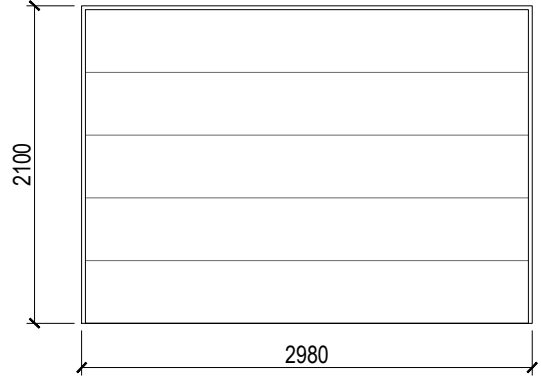
07	POČET	1	-				CELKEM	1
	POČET	1	-				CELKEM	1
POPIS				POZNÁMKA				
GARÁŽOVÁ VRATA STÁVAJÍCÍ - bude proveden nátěr zárubní				- BARVA: RAL 9010				
BEZPEČNOSTNÍ SPECIFIKACE - PLNÁ A PEVNÁ KCE, SKLO OPATŘENO FOLIÍ MIN.ODOLNOSTI TŘÍDY P1A DLE ČSN EN 356 - CYLINDR. VLOŽKA V BEZP. TŘ RC3 NEBO VISACÍ ZÁMEK S CYLINDR. VL. BEZP. TŘÍDY 4 (VČETNĚ KOMPONENTŮ)								

5100



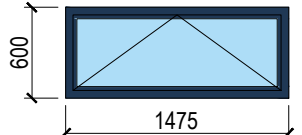
08	PODLAŽÍ	1.NP	2.NP				CELKEM	ROZMĚR: 2980 x 2100mm
	POČET	1	-				CELKEM	1
POPIS				POZNÁMKA				
Vrata garážová, sekční, plná				- BARVA: RAL 9010 - pokud to bude možné budou zárubně očištěny a bude proveden nový nátěr				
BEZPEČNOSTNÍ SPECIFIKACE - PLNÁ A PEVNÁ KCE, SKLO OPATŘENO FOLIÍ MIN.ODOLNOSTI TŘÍDY P1A DLE ČSN EN 356 - CYLINDR. VLOŽKA V BEZP. TŘ RC3 NEBO VISACÍ ZÁMEK S CYLINDR. VL. BEZP. TŘÍDY 4 (VČETNĚ KOMPONENTŮ)								

2100



09	PODLAŽÍ	1.NP	2.NP				CELKEM	ROZMĚR: 1475 x 600 mm
	POČET	-	3				CELKEM	3
POPIS				POZNÁMKA				
PVC PROFIL, 6-komor. 3-stupňové těs., - celobvodové kování IZOL. TROJSKLO čiré, max. Uw=1,0 W/m2K - neprůzvučnost Rw=28dB (TZI=1) - sklopné PO nejméně EW 15 DP1 - FIX				- BARVA: RAL 5003				
BEZPEČNOSTNÍ SPECIFIKACE - SKLO ČI BEZPEČNOSTNÍ FOLIE MINIMÁLNĚ KATEGORIE ODOLNOSTI P1A PODLE ČSN EN 356 (VOLITELNĚ)								

600



POZNÁMKA:

před zadáním budou veškeré míry ověřeny na stavbě, výrobky budou odsouhlaseny investorem, v případě nejasností v dokumentaci bude kontaktován projektant

S01	MÍSTNOST: 11 10, 11 11, 11 13, 11 14	320,00
ZNAČENÍ	KLASIFIKACE	TLOUŠŤKA [mm]
NÁŠLAPNÁ VRSTVA	vinylová krytina vhodná do zátěžových prostor	3,00
KLADECÍ VRSTVA	lepidlo na vinylové podlahy	2,00
ROZNÁŠECÍ VRSTVA	OSB desky P+D, kladené na kříž, 2x15 mm	30,00
ZVUK.IZOLAČNÍ VRSTVA	akustické podlahové desky z čedič. vláken, vhodné pod OSB desky, 2x 40 mm	80,00
HYDROIZOLACE	podkladová PE fólie	0,00
ZTUŽUJÍCÍ VRSTVA	betonová podkladní deska s kari sítí 100x100x8	60,00
PENETRACE	penetrační nátěr	0,00
NOSNÁ KONSTRUKCE	prefabrikovaný ŽB dutinový panel	150,00

S02	MÍSTNOST: 1P01, 1P02, 1P12	332,00
ZNAČENÍ	KLASIFIKACE	TLOUŠŤKA [mm]
NÁŠLAPNÁ VRSTVA	keramická dlažba, protiskluz min. R10	10,00
KLADECÍ VRSTVA	cementové lepidlo	2,00
ROZNÁŠECÍ VRSTVA	OSB desky P+D, kladené na kříž, 2x15 mm	30,00
ZVUK.IZOLAČNÍ VRSTVA	akustické podlahové desky z čedič. vláken, vhodné pod OSB desky, 2x 40 mm	80,00
HYDROIZOLACE	podkladová PE fólie	0,00
ZTUŽUJÍCÍ VRSTVA	betonová podkladní deska s kari sítí 100x100x8	60,00
PENETRACE	penetrační nátěr	0,00
NOSNÁ KONSTRUKCE	prefabrikovaný ŽB dutinový panel	150,00

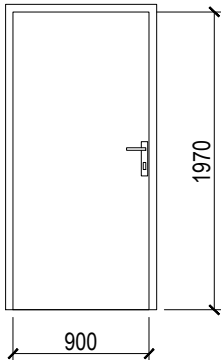
POZNÁMKA:

Přechody nášlapných vrstev budou zakryty podlahovou přechodovou lištou.

S03	MÍSTNOST: 1P03 - 1P09	002,00
ZNAČENÍ	KLASIFIKACE	TLOUŠŤKA [mm]
NÁŠLAPNÁ VRSTVA	keramická dlažba, protiskluz min. R10	10,00
KLADECÍ VRSTVA	hydroizolační lepicí stěrková hmota + HI spárování	2,00
ROZNÁŠECÍ VRSTVA	OSB desky P+D, kladené na kříž, 2x15 mm	30,00
ZVUK.IZOLAČNÍ VRSTVA	akustické podlahové desky z čedič. vláken, vhodné pod OSB desky, 2x 40 mm	80,00
HYDROIZOLACE	podkladová PE fólie	0,00
ZTUŽUJÍCÍ VRSTVA	betonová podkladní deska s kari sítí 100x100x8	60,00
PENETRACE	penetrační nátěr	0,00
NOSNÁ KONSTRUKCE	prefabrikovaný ŽB dutinový panel	150,00
S04	MÍSTNOST: 0P02, 0P07 - 0P12, 0P14	10,00
ZNAČENÍ	KLASIFIKACE	TLOUŠŤKA [mm]
NÁŠLAPNÁ VRSTVA	2x epoxidový nátěr na betonové podlahy (odolný vůči středně silným chemikáliím, vodě a oleji)	3,00
PENETRACE	penetrační nátěr	0,00
VYROVNÁVACÍ VRSTVA	zátěžová samonivelační stěrka	7,00
PENETRACE	penetrační nátěr	0,00
NOSNÁ KONSTRUKCE	stávající betonová deska s karisítí	

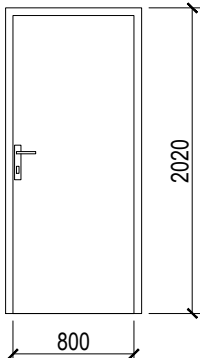
POZNÁMKA:

Přechody nášlapných vrstev budou zakryty podlahovou přechodovou lištou.

<div>01 L</div>	POČET	0	1				CELKEM	ROZMĚR: 900 x 1970 mm
POPIS				POZNÁMKA				
<ul style="list-style-type: none">- materiál HPL s voštinovou výplní- jednokřídlé, plné- zárubně původní - pouze nátěr v barvě RAL 5003- přechodová lišta - Al, barva dle kování				<ul style="list-style-type: none">- BARVA: RAL 7015 v 15 % tonalitě- kování - klika/klika - nerez nebo chrom				
BEZPEČNOSTNÍ SPECIFIKACE								
<ul style="list-style-type: none">- PLNÁ A PEVNÁ KCE BEZ PROSKLENÍ, PŘÍPADNÉ PROSKLENÍ OPATŘENO BEZP. FOLIÍ MIN. ODOLNOSTI TŘ. P1A DLE ČSN EN 356- CYLINDR. VLOŽKA RC3 NEBO DLE MZP								

OZN.: <div><div>02</div><div>L</div></div>	PODLAŽÍ	1.NP	2.NP				CELKEM	ROZMĚR: 800 x 1970 mm
	POČET	0	1				1	
POPIS				POZNÁMKA				
<div><div>- materiál HPL s voštinovou výplní</div><div>- jednokřídlé, plné</div><div>- zárubně původní - pouze nátěr v barvě RAL 5003</div><div>- přechodová lišta - Al, barva dle kování</div></div>				<div><div>- BARVA: RAL 7015 v 15 % tonalitě</div><div>- kování - klika/klika - nerez nebo chrom</div></div>				

OZN.: <div><div>02</div><div>P</div></div>	PODLAŽÍ	1.NP	2.NP				CELKEM	ROZMĚR: 800 x 1970 mm
	POČET	0	2				2	
POPIS				POZNÁMKA				
<ul style="list-style-type: none">- materiál HPL s voštinovou výplní- jednokřídlé, plné- zárubně původní - pouze nátěr v barvě RAL 5003- přechodová lišta - Al, barva dle kování (v případě změny krytiny podlahy)				<ul style="list-style-type: none">- BARVA: RAL 7015 v 15 % tonalitě- kování - klika/klika, nerez nebo chrom				




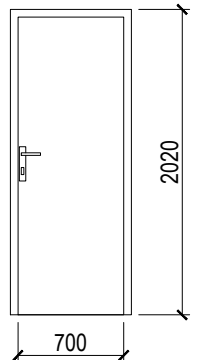
OZN.: <div><div>03</div><div>P</div></div>	PODLAŽÍ	1.NP	2.NP				CELKEM	ROZMĚR: 850 x 1970 mm
	POČET	0	1				1	
POPIS				POZNÁMKA				
<div><div>- materiál HPL s voštinovou výplní</div><div>- jednokřídlé, plné</div><div>- zárubně původní - pouze nátěr v barvě RAL 5003</div></div>				<div><div>- BARVA: RAL 7015 v 15 % tonalitě</div><div>- kování - klika/klika, nerez nebo chrom</div></div>				

</

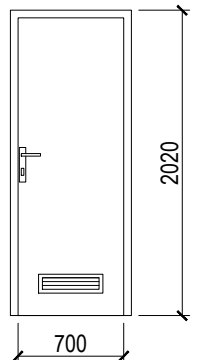
POZNÁMKA:

před zadáním budou veškeré míry ověřeny na stavbě, výroby budou odsouhlaseny investorem, v případě nejasností v dokumentaci bude kontaktován projektant

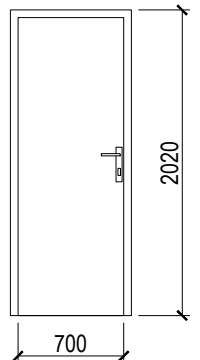
<div><div>03</div><div>L</div></div>	POČET	0	1				CELKEM	ROZMĚR: 850 x 1970 mm		
	POČET	0	1				1			
POPIS				POZNÁMKA						
<ul style="list-style-type: none">- materiál HPL s voštinovou výplní- jednokřídlé, plné- zárubně původní - pouze nátěr v barvě RAL 5003- dveřní mřížka 425x225 mm (barva dle kování)- přechodová lišta - Al, barva dle kování				<ul style="list-style-type: none">- BARVA: RAL 7015 v 15 % tonalitě- kování - klika/klika, nerez nebo chrom						

OZN.: <div><div>04a</div><div>P</div></div>	PODLAŽÍ	1.NP	2.NP				CELKEM	ROZMĚR: 700 x 1970 mm	
	POČET	0	1				1		
POPIS				POZNÁMKA					
<ul style="list-style-type: none">- materiál HPL s voštinovou výplní- jednokřídlé, plné- zárubně původní - pouze nátěr v barvě RAL 5003- podříznutí				<ul style="list-style-type: none">- BARVA: RAL 7015 v 15 % tonalitě- kování - klika/klika, nerez nebo chrom					

OZN.: <div><div>04b</div><div>P</div></div>	PODLAŽÍ	1.NP	2.NP				CELKEM	ROZMĚR: 700 x 1970 mm
	POČET	0	1				1	
POPIS				POZNÁMKA				
<ul style="list-style-type: none">- materiál HPL s voštinovou výplní- jednokřídlé, plné- PO 15 minut- zárubně původní - pouze nátěr v barvě RAL 5003- dveřní mřížka 425x125 mm (barva dle kování)				<ul style="list-style-type: none">- BARVA: RAL 7015 v 15 % tonalitě- kování - klika/klika, nerez nebo chrom				



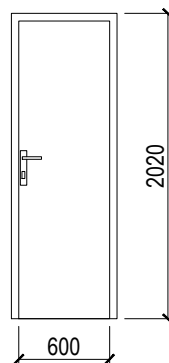
OZN.: <div><div>04</div><div>L</div></div>	PODLAŽÍ	1.NP	2.NP				CELKEM	ROZMĚR: 700 x 1970 mm
	POČET	0	1				1	
POPIS				POZNÁMKA				
<div>- materiál HPL s voštinovou výplní</div> <div>- jednokřídlé, plné</div> <div>- zárubně původní - pouze nátěr v barvě RAL 5003</div>				<div>- BARVA: RAL 7015 v 15 % tonalitě</div> <div>- kování - klika/klika - nerez nebo chrom</div>				



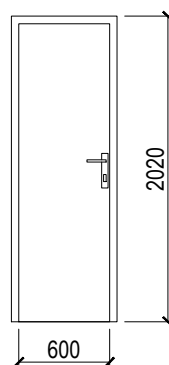
POZNÁMKA:

před zadáním budou veškeré míry ověřeny na stavbě, výrobky budou odsouhlaseny investorem, v případě nejasností v dokumentaci bude kontaktován projektant

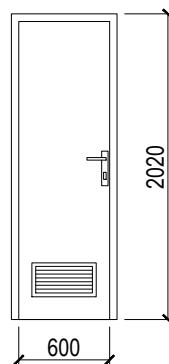
05 P	POČET	1	0				CELKEM	1
POPIS		POZNÁMKA						
<ul style="list-style-type: none"> - materiál HPL s voštinovou výplní - jednokřídle, plné - zárubně původní - pouze nátěr v barvě RAL 5003 - podříznutí 		<ul style="list-style-type: none"> - BARVA: RAL 5003 - kování - klika/klika, nerez nebo chrom 						



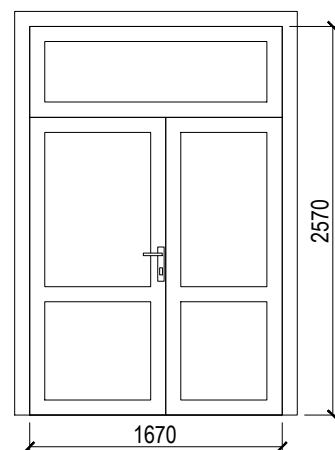
05a L	PODLAŽÍ	1.NP	2.NP				CELKEM	4
POČET	2	2						
POPIS		POZNÁMKA						
<ul style="list-style-type: none"> - materiál HPL s voštinovou výplní - jednokřídle, plné - zárubně původní - pouze nátěr v barvě RAL 5003 - podříznutí 		<ul style="list-style-type: none"> - BARVA: RAL 5003 - kování - WC, nerez nebo chrom 						



05b L	PODLAŽÍ	1.NP	2.NP				CELKEM	1
POČET	0	1						
POPIS		POZNÁMKA						
<ul style="list-style-type: none"> - materiál HPL s voštinovou výplní - jednokřídle, plné - zárubně původní - pouze nátěr v barvě RAL 5003 - dvevní mřížka 425x225 mm, barva dle kování 		<ul style="list-style-type: none"> - BARVA: RAL 5003 - kování - klika/klika, nerez nebo chrom 						



06 -	PODLAŽÍ	1.NP	2.NP				CELKEM	1
POČET	0	1						
POPIS		POZNÁMKA						
<ul style="list-style-type: none"> - Zátěžové funkční dveře vhodné pro daný provoz - Dvoukřídle, ocelové, prosklené, s nadsvětlíkem - PO EW15 DP3 C - včetně zárubní - panikové kování ve směru úniku 		<ul style="list-style-type: none"> - BARVA: RAL 7015 v 15 % tonalitě - kování - klika/klika, nerez nebo chrom 						

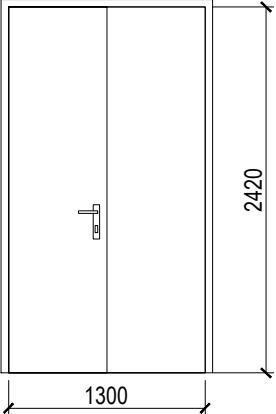


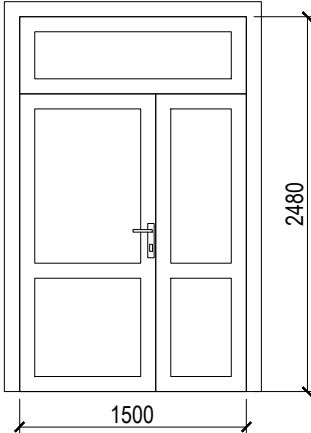
POZNÁMKA:

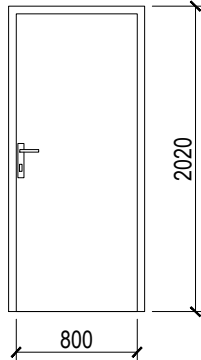
před zadáním budou veškeré míry ověřeny na stavbě, výrobky budou odsouhlaseny investorem, v případě nejasností v dokumentaci bude kontaktován projektant

<div><div>07</div><div>-</div></div>	POČET	2	0				CELKEM	2
POPIS				POZNÁMKA				
<ul style="list-style-type: none">- Zátěžové funkční dveře vhodné pro daný provoz- Dvoukřídlé, plné, s ocelovým povrchem a lehčenou dřevotřískovou výplní- PO EW15 DP3 C- včetně ocelových zárubní- PRÁH - Al - barva dle kování- panikové kování ve směru úniku				<ul style="list-style-type: none">- samozavírač- BARVA: RAL 5003- kování - klika/klika, nerez nebo chrom VEŠKERÉ VÝPLNĚ OTVORŮ BUDOU PROJEDNÁNY S INVESTOREM!				

ROZMĚR: 1300 x 2420 mm



OZN.:	PODLAŽÍ	1.NP	2.NP				CELKEM	ROZMĚR: 1500 x 2480 mm
<div><div>08</div><div>-</div></div>	POČET	1	0				1	
POPIS				POZNÁMKA				
<ul style="list-style-type: none">- Zátěžové funkční dveře vhodné pro daný provoz- Dvoukřídlé, ocelové, prosklené, s nadsvětlíkem- PO EW15 DP3 C- včetně zárubní- panikové kování ve směru úniku				<ul style="list-style-type: none">- BARVA: RAL 5003- kování - klika/klika, nerez nebo chrom				

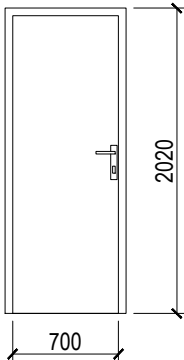
OZN.:	PODLAŽÍ	1.NP	2.NP				CELKEM	ROZMĚR: 900 x 1970 mm
<div><div>09</div><div>P</div></div>	POČET	2	0				2	
POPIS				POZNÁMKA				
<div><div>- Zátěžové funkční dveře vhodné pro daný provoz</div><div>- Jednokřídlé, plné, s ocelovým povrchem a lehčenou dřevotřískovou výplní</div><div>- PO EW15 DP3 C</div><div>- včetně ocelových zárubní</div><div>- PRÁH - Al - barva dle kování</div><div>- panikové kování ve směru úniku</div></div>				<div><div>- BARVA: RAL 5003</div><div>- kování - klika/klika, nerez nebo chrom</div></div>				

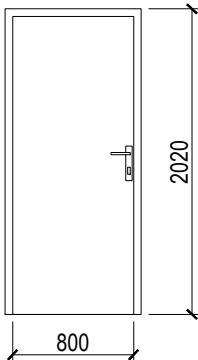
OZN.:		PODLAŽÍ	1.NP	2.NP				CELKEM	ROZMĚR: 900 x 1970 mm
<div><div>09a</div><div>L</div></div>		POČET	1	0				1	
POPIS					POZNÁMKA				
<div><div>- Zátěžové funkční dveře vhodné pro daný provoz</div><div>- Jednokřídlé, plné, s ocelovým povrchem a lehčenou dřevotřískovou výplní</div><div>- PO EW15 DP3 C</div><div>- včetně ocelových zárubní</div><div>- PRÁH - Al - barva dle kování</div><div>- panikové kování ve směru úniku</div></div>					<div><div>- BARVA: RAL 5003</div><div>- kování - klika/klika, nerez nebo chrom</div></div>				

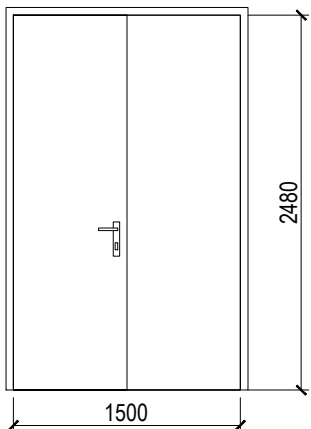
<

POZNÁMKA:

před zadáním budou veškeré míry ověřeny na stavbě, výrobky budou odsouhlaseny investorem, v případě nejasností v dokumentaci bude kontaktován projektant

<div><div>09b</div><div>L</div></div>	POČET	2	0				CELKEM	ROZMĚR: 700 x 1970 mm	
POPIS		POZNÁMKA							
<ul style="list-style-type: none">- Zátěž. fční dveře pro daný provoz- Jednokřídle, plné, s ocel. povrchem a lehčenou dřevotřískovou výplní- zárubně původní - pouze nátěr v barvě RAL 5003- PRÁH - Al - barva dle kování		<ul style="list-style-type: none">- samozavírač- BARVA: RAL 5003- kování - klika/klika, nerez nebo chrom							
BEZPEČNOSTNÍ SPECIFIKACE									
<ul style="list-style-type: none">- PLNÁ A PEVNÁ KCE BEZ PROSKLENÍ, PŘÍPADNÉ PROSKLENÍ OPATŘENO BEZP. FOLIÍ MIN. ODOLNOSTI TŘ. P1A DLE ČSN EN 356- CYLINDR. VLOŽKA RC3 NEBO DLE MZP									

<div><div>10</div><div>L</div></div>	PODLAŽÍ	1.NP	2.NP				CELKEM	ROZMĚR: 800 x 1970 mm	
	POČET	1	0				1		
POPIS		POZNÁMKA							
<ul style="list-style-type: none">- Zátěžové funkční dveře vhodné pro daný provoz- Jednokřídle, plné, s ocelovým povrchem a lehčenou dřevotřískovou výplní- PO EW15 DP3 C- včetně ocelové zárubně- PRÁH - Al - barva dle kování- panikové kování ve směru úniku		<ul style="list-style-type: none">- samozavírač- BARVA: RAL 5003- kování - klika/klika, nerez nebo chrom							

<div><div>11</div><div>-</div></div>	PODLAŽÍ	1.NP	2.NP				CELKEM	ROZMĚR: 1500 x 2480 mm	
	POČET	1	0				1		
POPIS		POZNÁMKA							
<ul style="list-style-type: none">- Zátěžové funkční dveře vhodné pro daný provoz- Dvoustřídle, plné, s ocelovým povrchem a lehčenou dřevotřískovou výplní- zárubně původní - pouze nátěr v barvě RAL 5003- PRÁH - Al - barva dle kování		<ul style="list-style-type: none">- samozavírač- BARVA: RAL 5003- kování: klika/klika, nerez nebo chrom							

POZNÁMKA:

před zadáním budou veškeré míry ověřeny na stavbě, výrobky budou odsouhlaseny investorem, v případě nejasností v dokumentaci bude kontaktován projektant